

Dobbelspel het gezicht

Wat heb je nodig?

*1 dobbelsteen

*per cursist 6 'invuloefeningen', waarop de woorden niet zijn ingevuld: het gezicht, de arm, het been, de mond, de hand

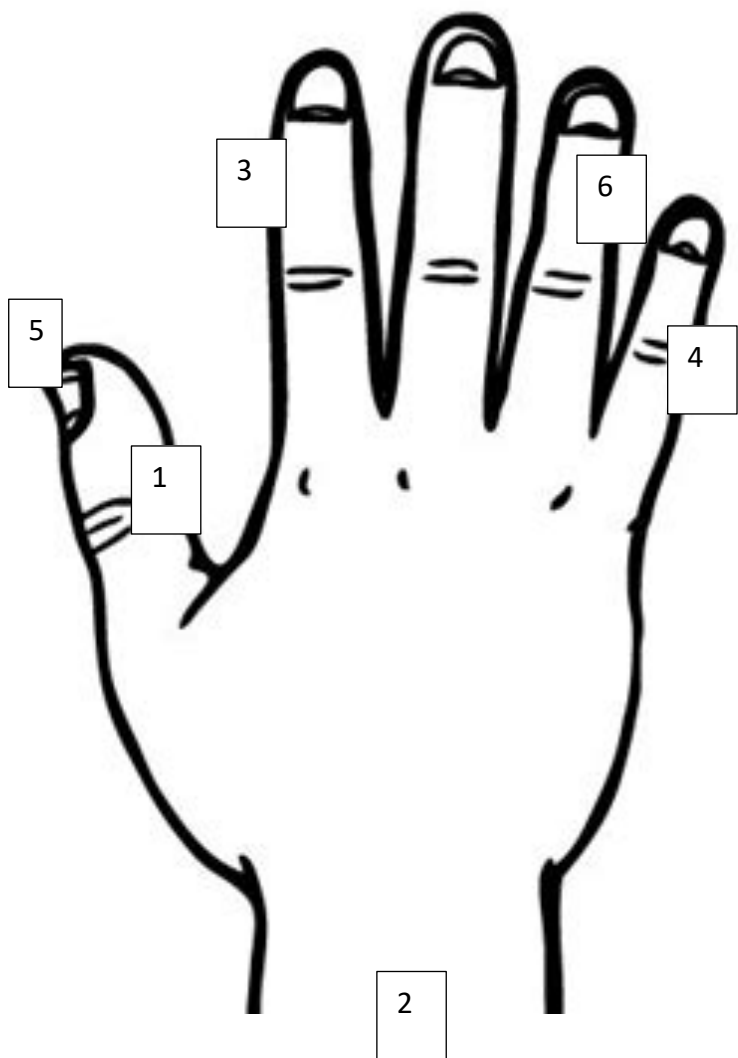
*de 6 antwoordbladen, waar de woorden volledig zijn ingevuld

Instructie


1. Laat eerst de 'antwoordbladen' zien: onderdelen van de arm, het been, het gezicht etc.
Welke woorden kent je cursist al? Welke woorden zijn nieuw?
Laat het aanwijzen op het lichaam: waar zit je heup? Waar zit je gehemelte?
2. Gooi dan omdebeurt met de dobbelsteen. Gooit iemand bv "5", dan hoort daar invuloefening 5 bij.
-Laat de cursist kijken welke woorden van de mond hij/zij al kan invullen op zijn/haar invulformulier
Bv iemand kent de woorden tand, lip en kies al. Maar nog niet keel en gehemelte.
-Help een beetje mee door aan te wijzen (bij nummertje 6 wijs je bv naar je kiezen).
-Kent de cursist geen woorden meer, laat dan op het antwoordvel de ontbrekende woorden zien.
-Deze mag je cursist pas bij de volgende beurt opschrijven!
3. Zo gooien je cursisten om en om en vullen ze de 5 invuloefeningen in en leren een aantal nieuwe woorden

Veel succes!

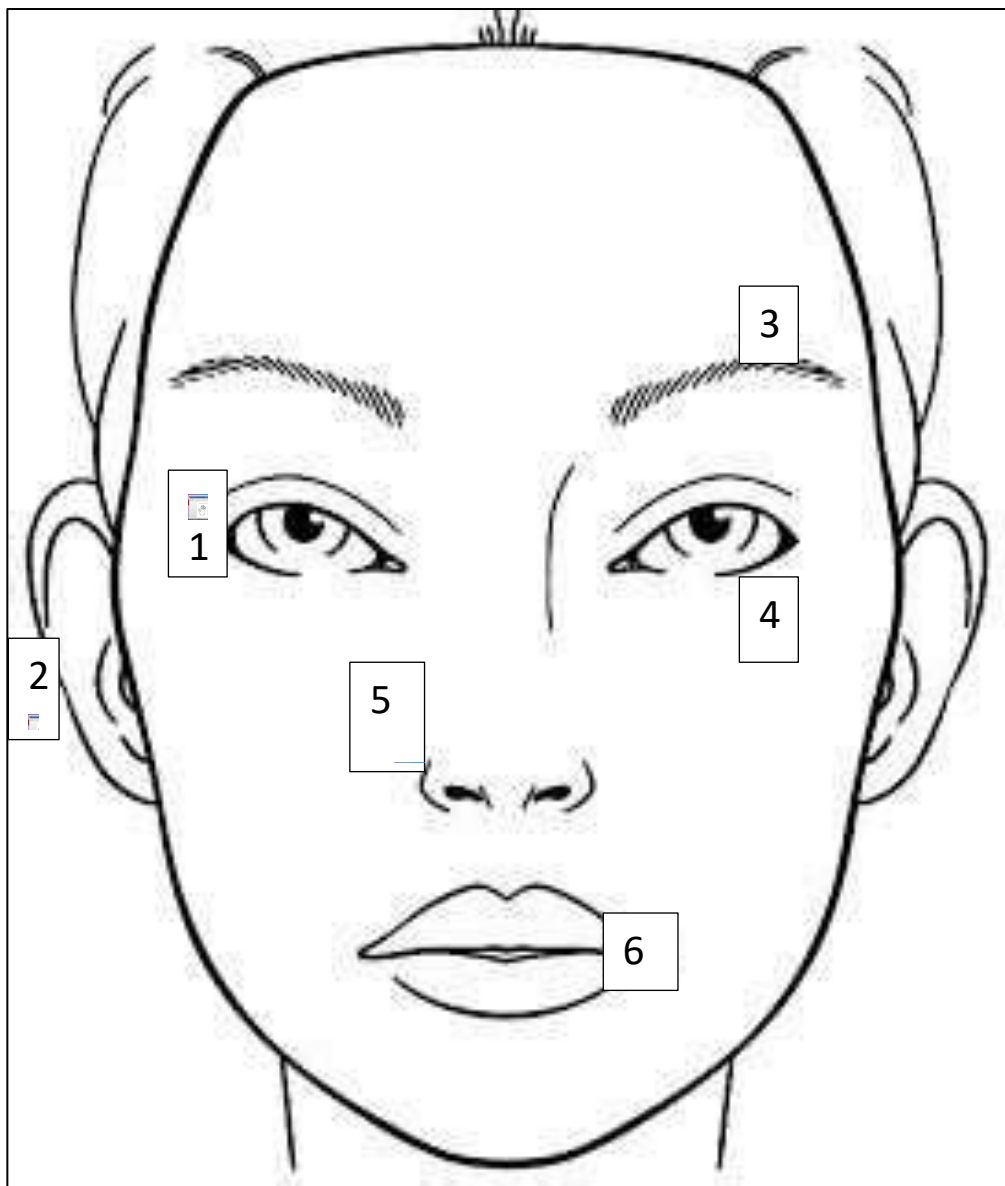
1. De hand (antwoordenvol, met het hele woord)




- 1. de duim.....
- 2. de pols.....
- 3. de wijsvinger.....
- 4. de pink.....
- 5. de nagel.....
- 6. de ringvinger.....



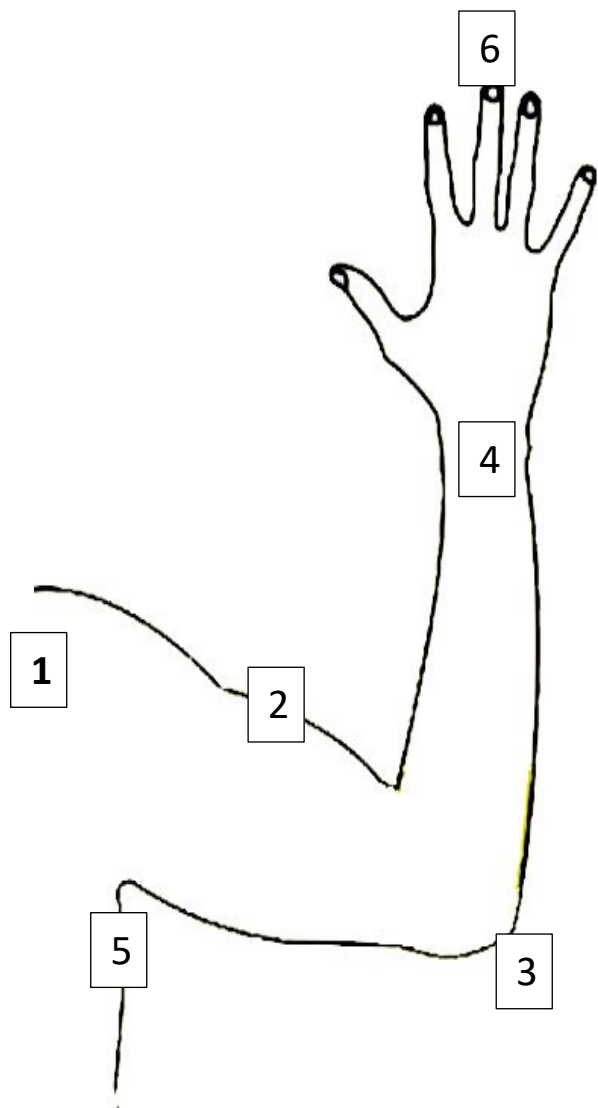
2. Het gezicht (antwoordenvel, met het hele woord)




1. het oog.....
2. het oor.....
3. de wenkbrauw.....
4. de wimpers.....
5. de neus.....
6. de mond.....



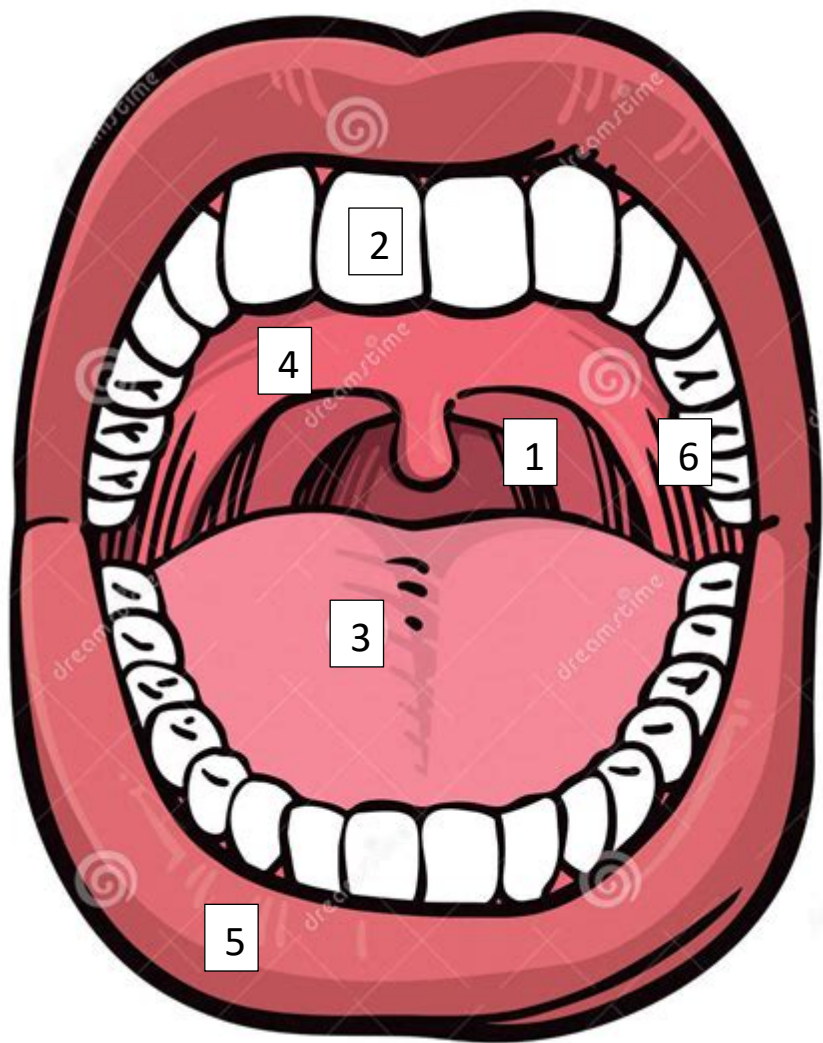
3. De arm (antwoordenvol, met het hele woord)




1. de schouder.....
2. de spierbal.....
3. de elleboog.....
4. de pols.....
5. de oksel.....
6. de middelvinger.....



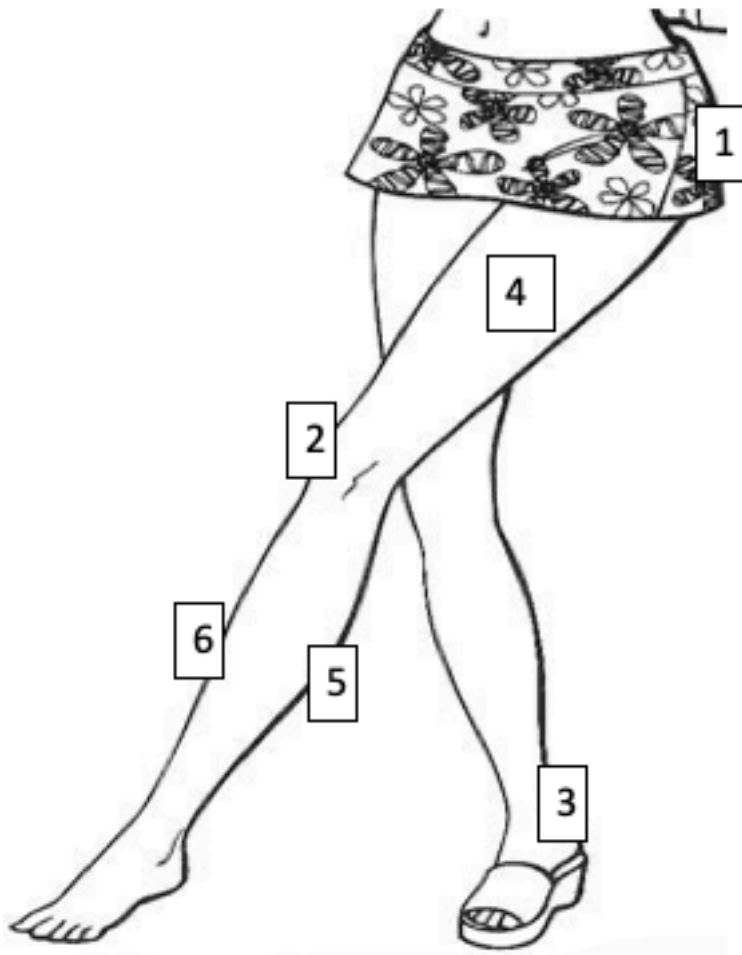
4. De mond (antwoordblad, met de hele woorden)




1. de keel.....
2. de tanden.....
3. de tong.....
4. het gehemelte.....
5. de lippen.....
6. de kiezen.....



5. Het been (antwoordenvol, met het hele woord)

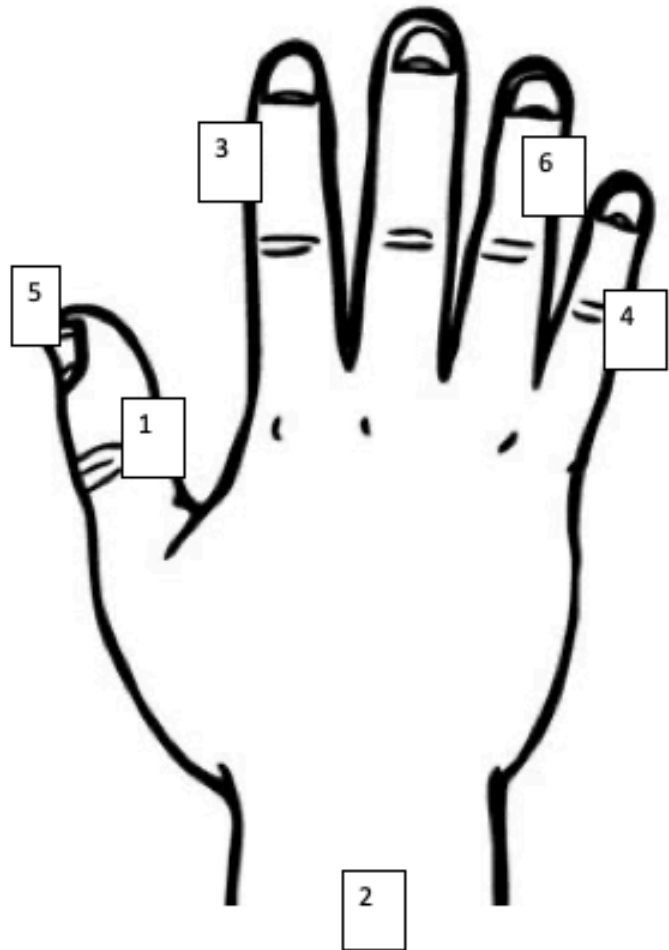


1. de heup.....
2. de knie.....
3. de enkel.....
4. het dijbeen.....
5. de kuit.....
6. het scheenbeen.....




1. De hand

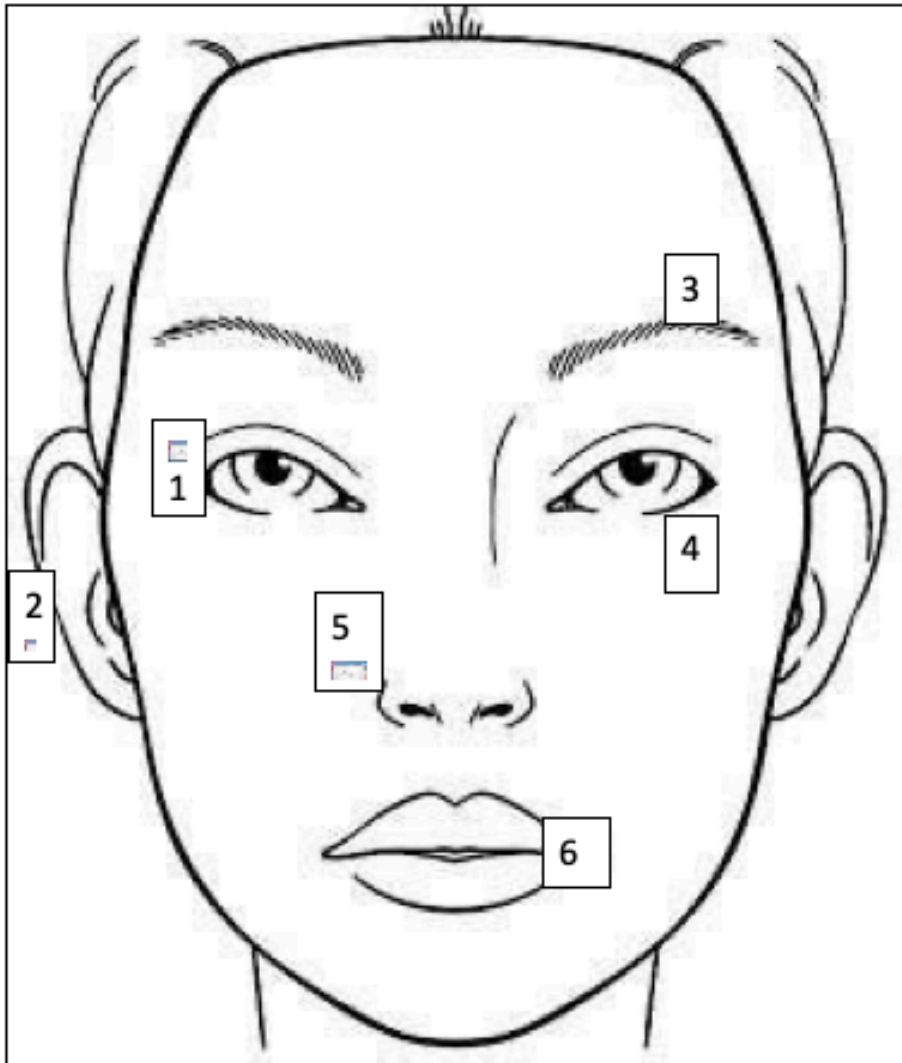
invuloefening




1. de d.....
2. de p.....
3. de w.....
4. de p.....
5. de k.....
6. de r.....



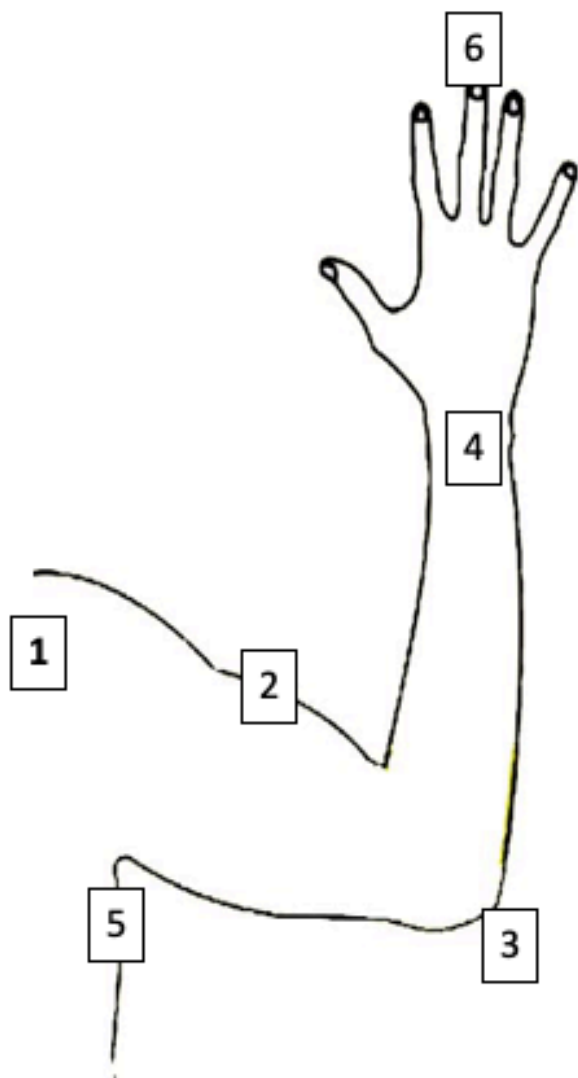
2. Het gezicht invuloefening




1. het o.....
2. het o.....
3. de w.....
4. de w.....
5. de n.....
6. de m.....



3. De arm invuloefening

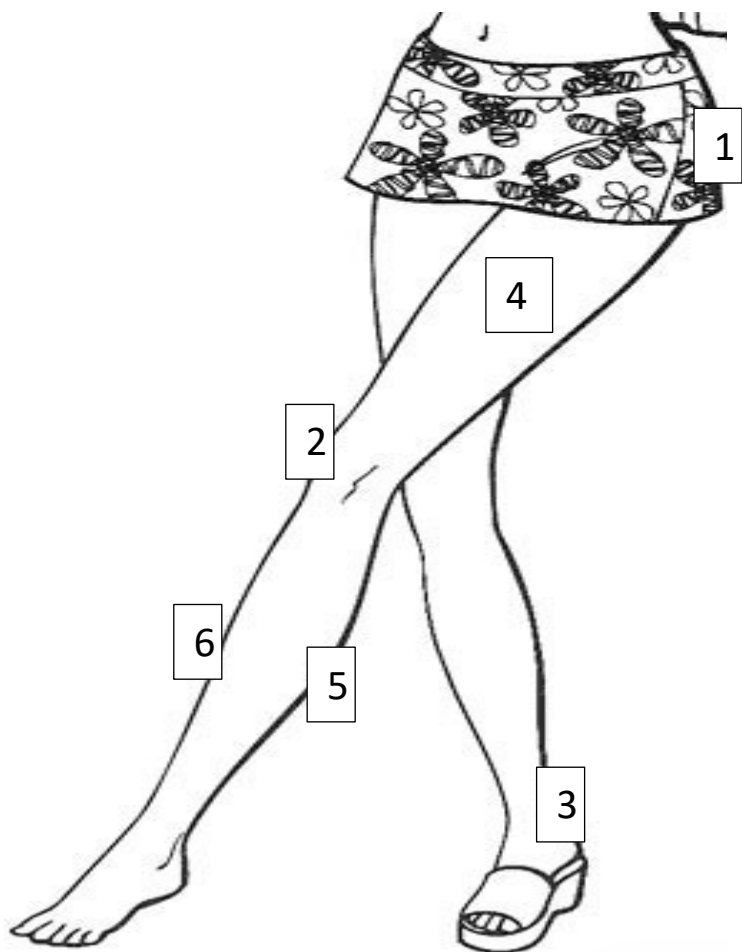


- 1. de s.....
- 2. de s.....
- 3. de e.....
- 4. de p.....
- 5. de o.....
- 6. de m.....



5. Het been

invuloefening

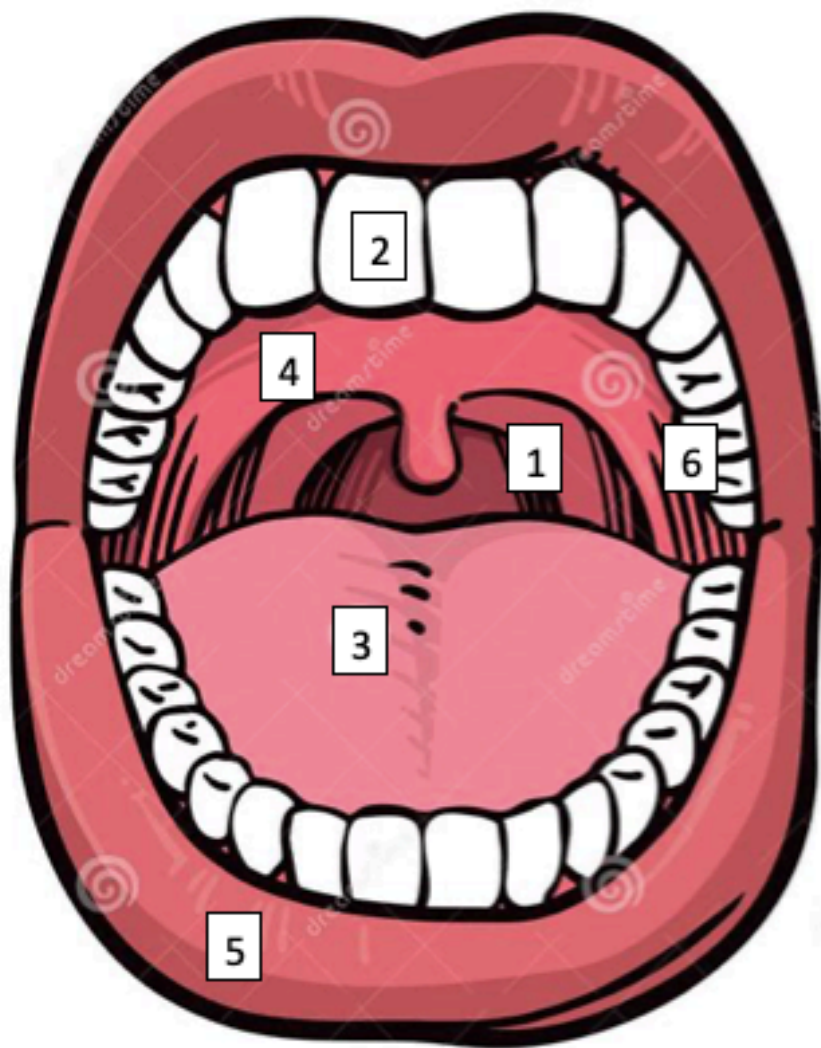


- 1. de h.....
- 2. de k.....
- 3. de e.....
- 4. het d.....
- 5. de k.....
- 6. het s.....



4. De mond

invuloefening



- 1. de k.....
- 2. de t.....
- 3. de t.....
- 4. het g.....
- 5. de l.....
- 6. de k.....

